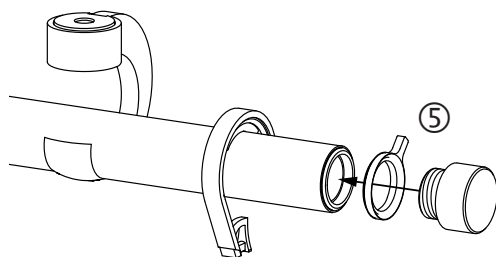
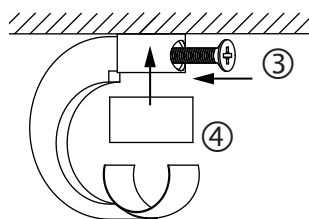
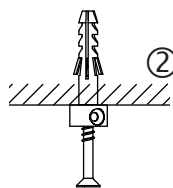
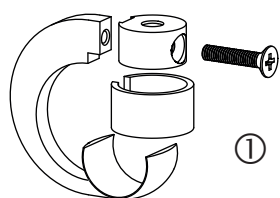

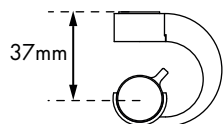


Maße für Trägermontage



Montagefolge

1. Träger zerlegen ①
2. Befestigungsteile an die Decke schrauben ②
3. Träger ans Befestigungsteil schrauben ③
4. Kappe aufstecken. ④ (magnetisch)
5. Rohr einclipsen.
6. Bei Gleitern: Endkappe mit Stopper montieren ⑤

Pflegehinweise

- Produkt nur in trockenen Innenräumen einsetzen.
- Staubablagerungen von Zeit zu Zeit mit leicht feuchtem Tuch entfernen.
- Keine Scheuermittel, Polituren oder lösemittelhaltigen Reiniger verwenden.